

DIRECCIÓN DE PLANEAMIENTO Y DESARROLLO TURÍSTICO  
UNIDAD DE ADMINISTRACIÓN DE LA INFORMACIÓN

Metadatos de los indicadores realizados por el ICT	
<b>Indicador</b>	<b>Distribución de las Llegadas internacionales por sexo según grupos de edad</b>
<b>Descripción</b>	Distribución de las llegadas internacionales por sexo según grupos de edad, para todas las vías de ingreso y para los aeropuertos internacionales Juan Santamaría y Daniel Oduber Quirós. Este indicador se obtiene a partir del registro de <b>Llegadas internacionales por países y puesto migratorio</b> .
<b>Objetivo</b>	Conocer la distribución de las llegadas internacionales por sexo según grupos de edad, para monitorear la actividad turística en Costa Rica.
<b>VARIABLES DE REFERENCIA</b>	Grupos de edad, pirámides de población, distribución por sexo.
<b>Recolección de la información</b>	<p><b>Período:</b> Continuo</p> <p><b>Método:</b> Escaneo del pasaporte de la persona que realiza el movimiento migratorio.</p> <p><b>Lugar:</b> Puestos Migratorios:</p> <ul style="list-style-type: none"> <li>o Vía Aérea: Aeropuerto Internacional Juan Santamaría, Aeropuerto Internacional Daniel Oduber Quirós, Aeropuerto Internacional Tobías Bolaños y Aeropuerto Internacional de Limón.</li> <li>o Vía Terrestre: Paso Canoas, Peñas Blancas, Sabalito, las Tablillas y Sixaola.</li> <li>o Vía Fluvial: Los Chiles (Se contabiliza en la vía terrestre).</li> <li>o Vía Marítima: Golfito, Limón, Playas del Coco, Puntarenas y Quepos. Por definición no se incluyen los cruceristas.</li> </ul>
<b>Difusión</b>	Sección de Estadística del sitio web <a href="http://www.ict.go.cr">www.ict.go.cr</a> en Cifras Turísticas.
<b>Periodicidad</b>	Mensual con publicación anual.
<b>Fuente</b>	Dirección General de Migración y Extranjería (DGME).

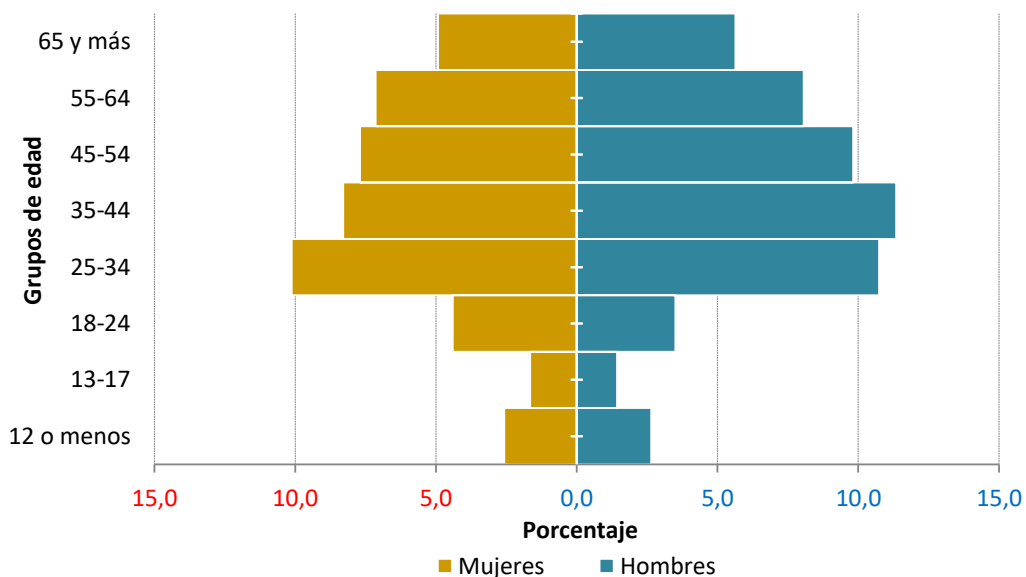
## Todas las vías

### Distribución de las llegadas internacionales por sexo según grupos de edad Todas las vías de ingreso, 2020

Grupos de edad	Cantidad			Porcentaje		
	Mujeres	Hombres	Total	Mujeres	Hombres	Total
12 o menos	26 028	26 806	<b>52 834</b>	2,6	2,6	5,2
13-17	16 706	14 502	<b>31 208</b>	1,7	1,4	3,1
18-24	44 596	35 415	<b>80 011</b>	4,4	3,5	7,9
25-34	102 484	108 620	<b>211 104</b>	10,1	10,7	20,9
35-44	83 934	114 828	<b>198 762</b>	8,3	11,3	19,6
45-54	77 866	99 384	<b>177 250</b>	7,7	9,8	17,5
55-64	72 259	81 534	<b>153 793</b>	7,1	8,1	15,2
65 y más	49 874	57 076	<b>106 950</b>	4,9	5,6	10,6
<b>Total</b>	<b>473 747</b>	<b>538 165</b>	<b>1 011 912</b>	<b>46,8</b>	<b>53,2</b>	<b>100,0</b>

Fuente: ICT con datos de la DGME.

### Distribución de las llegadas internacionales por sexo según grupos de edad Todas las vías de ingreso, 2020



Fuente: ICT con datos de la DGME.

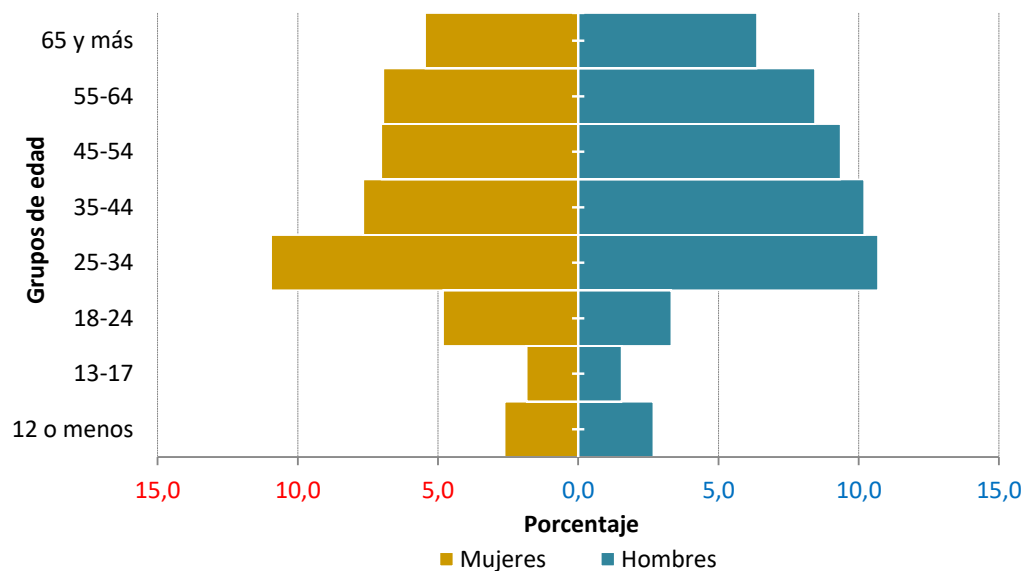
## Aeropuerto Internacional Juan Santamaría

**Distribución de las llegadas internacionales por sexo según grupos de edad  
Aeropuerto Internacional Juan Santamaría, 2020**

Grupos de edad	Cantidad			Porcentaje		
	Mujeres	Hombres	Total	Mujeres	Hombres	Total
12 o menos	14 707	15 076	<b>29 783</b>	2,6	2,7	5,3
13-17	10 304	8 691	<b>18 995</b>	1,8	1,6	3,4
18-24	27 040	18 624	<b>45 664</b>	4,8	3,3	8,1
25-34	61 389	59 971	<b>121 360</b>	10,9	10,7	21,6
35-44	42 987	57 199	<b>100 186</b>	7,7	10,2	17,9
45-54	39 391	52 508	<b>91 899</b>	7,0	9,4	16,4
55-64	38 990	47 383	<b>86 373</b>	7,0	8,5	15,4
65 y más	30 593	35 787	<b>66 380</b>	5,5	6,4	11,8
<b>Total</b>	<b>265 401</b>	<b>295 239</b>	<b>560 640</b>	<b>47,3</b>	<b>52,7</b>	<b>100,0</b>

Fuente: ICT con datos de la DGME.

**Distribución de las llegadas internacionales por sexo según grupos de edad  
Aeropuerto Internacional Juan Santamaría, 2020**



Fuente: ICT con datos de la DGME.

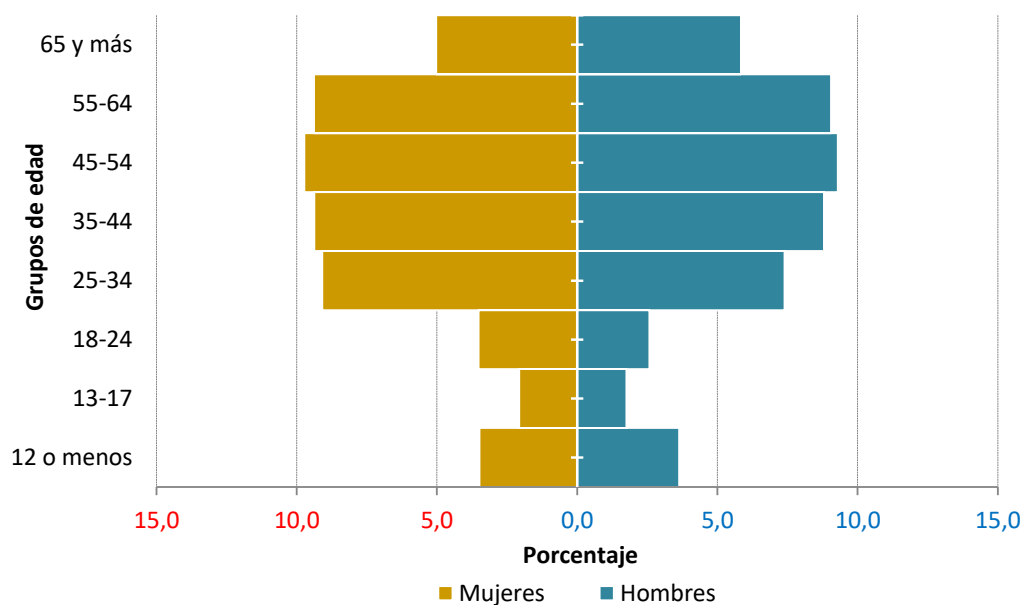
## Aeropuerto Internacional Daniel Oduber Quirós

Distribución de las llegadas internacionales por sexo según grupos de edad  
Aeropuerto Internacional Daniel Oduber Quirós, 2020

Grupos de edad	Cantidad			Porcentaje		
	Mujeres	Hombres	Total	Mujeres	Hombres	Total
12 o menos	7 978	8 316	16 294	3,5	3,6	7,1
13-17	4 725	4 021	8 746	2,1	1,8	3,8
18-24	8 047	5 883	13 930	3,5	2,6	6,1
25-34	20 778	16 902	37 680	9,1	7,4	16,5
35-44	21 431	20 131	41 562	9,4	8,8	18,2
45-54	22 243	21 250	43 493	9,7	9,3	19,0
55-64	21 457	20 713	42 170	9,4	9,1	18,4
65 y más	11 495	13 358	24 853	5,0	5,8	10,9
<b>Total</b>	<b>118 154</b>	<b>110 574</b>	<b>228 728</b>	<b>51,7</b>	<b>48,3</b>	<b>100,0</b>

Fuente: ICT con datos de la DGME.

Distribución de las llegadas internacionales por sexo según grupos de edad  
Aeropuerto Internacional Daniel Oduber Quirós, 2020



Fuente: ICT con datos de la DGME.