

DIRECCIÓN DE PLANEAMIENTO Y DESARROLLO TURÍSTICO  
UNIDAD DE ADMINISTRACIÓN DE LA INFORMACIÓN

Metadatos de los indicadores realizados por el ICT	
<b>Indicador</b>	<b>Distribución de las llegadas internacionales por sexo según grupos de edad</b>
<b>Descripción</b>	Distribución de las llegadas internacionales por sexo según grupos de edad, para todas las vías de ingreso y para los aeropuertos internacionales Juan Santamaría y Daniel Oduber Quirós. Este indicador se obtiene a partir del registro de <b>Llegadas internacionales por países y puesto migratorio</b> .
<b>Objetivo</b>	Conocer la distribución de las llegadas internacionales por sexo según grupos de edad, para monitorear la actividad turística en Costa Rica.
<b>Variables de referencia</b>	Grupos de edad, pirámides de población, distribución por sexo.
<b>Recolección de la información</b>	<p><b>Período:</b> Continuo</p> <p><b>Método:</b> Escaneo del pasaporte de la persona que realiza el movimiento migratorio.</p> <p><b>Lugar:</b> Puestos Migratorios:</p> <ul style="list-style-type: none"> <li>o Vía Aérea: Aeropuerto Internacional Juan Santamaría, Aeropuerto Internacional Daniel Oduber Quirós, Aeropuerto Internacional Tobías Bolaños y Aeropuerto Internacional de Limón.</li> <li>o Vía Terrestre: Paso Canoas, Peñas Blancas, Sabalito, las Tablillas y Sixaola.</li> <li>o Vía Fluvial: Los Chiles (Se contabiliza en la vía terrestre).</li> <li>o Vía Marítima: Golfito, Limón, Playas del Coco, Puntarenas y Quepos. Por definición no se incluyen los cruceristas.</li> </ul>
<b>Difusión</b>	Sección de Estadística del sitio web <a href="http://www.ict.go.cr">www.ict.go.cr</a> en Cifras Turísticas.
<b>Periodicidad</b>	Mensual con publicación anual.
<b>Fuente</b>	Dirección General de Migración y Extranjería (DGME).

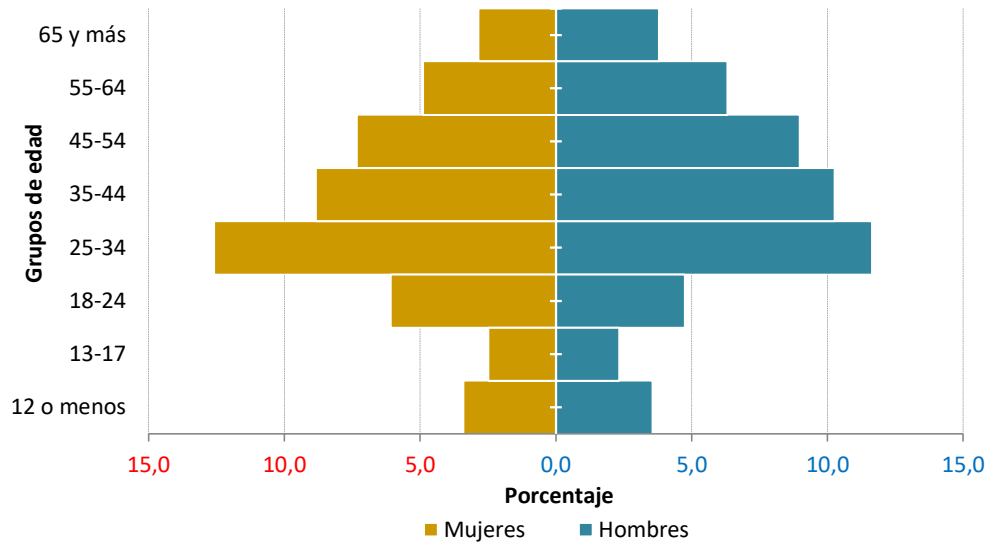
## Todas las vías

### Distribución de las llegadas internacionales por sexo según grupos de edad Todas las vías de ingreso, 2021

Grupos de edad	Cantidad			Porcentaje		
	Mujeres	Hombres	Total	Mujeres	Hombres	Total
12 o menos	45 913	47 782	93 695	3,4	3,5	7,0
13-17	33 366	31 327	64 693	2,5	2,3	4,8
18-24	81 862	64 018	145 880	6,1	4,8	10,8
25-34	169 509	156 694	326 203	12,6	11,6	24,2
35-44	118 885	138 090	256 975	8,8	10,3	19,1
45-54	98 587	120 883	219 470	7,3	9,0	16,3
55-64	65 726	84 971	150 697	4,9	6,3	11,2
65 y más	38 335	51 107	89 442	2,8	3,8	6,6
<b>Total</b>	<b>652 183</b>	<b>694 872</b>	<b>1 347 055</b>	<b>48,4</b>	<b>51,6</b>	<b>100,0</b>

Fuente: ICT con datos de la DGME.

### Distribución de las llegadas internacionales por sexo según grupos de edad Todas las vías de ingreso, 2021



Fuente: ICT con datos de la DGME.

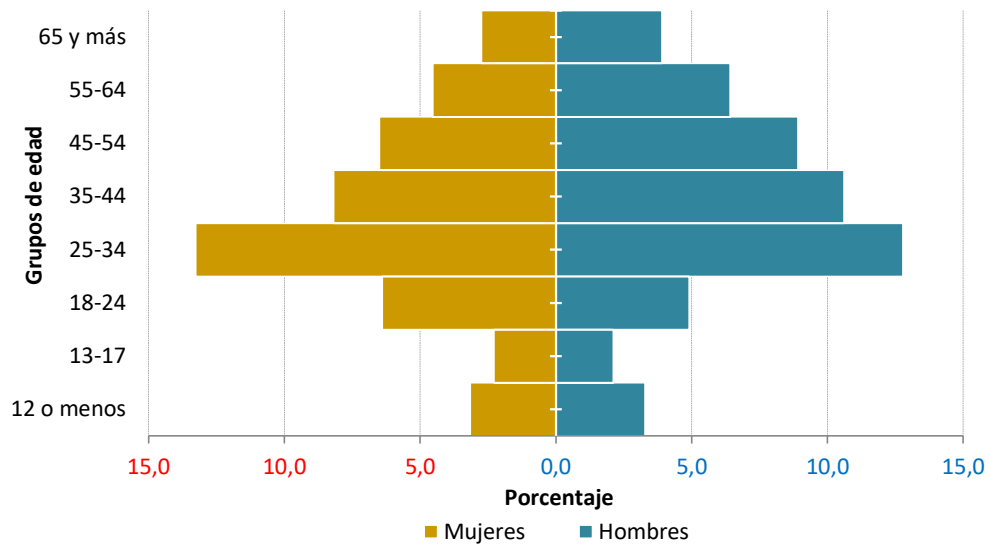
## Aeropuerto Internacional Juan Santamaría

**Distribución de las llegadas internacionales por sexo según grupos de edad  
Aeropuerto Internacional Juan Santamaría, 2021**

Grupos de edad	Cantidad			Porcentaje		
	Mujeres	Hombres	Total	Mujeres	Hombres	Total
12 o menos	27 770	28 948	56 718	3,1	3,3	6,4
13-17	20 197	18 613	38 810	2,3	2,1	4,4
18-24	56 497	43 354	99 851	6,4	4,9	11,3
25-34	117 041	112 792	229 833	13,3	12,8	26,0
35-44	72 219	93 640	165 859	8,2	10,6	18,8
45-54	57 321	78 759	136 080	6,5	8,9	15,4
55-64	39 984	56 636	96 620	4,5	6,4	10,9
65 y más	24 199	34 454	58 653	2,7	3,9	6,6
<b>Total</b>	<b>415 228</b>	<b>467 196</b>	<b>882 424</b>	<b>47,1</b>	<b>52,9</b>	<b>100,0</b>

Fuente: ICT con datos de la DGME.

**Distribución de las llegadas internacionales por sexo según grupos de edad  
Aeropuerto Internacional Juan Santamaría, 2021**



Fuente: ICT con datos de la DGME.

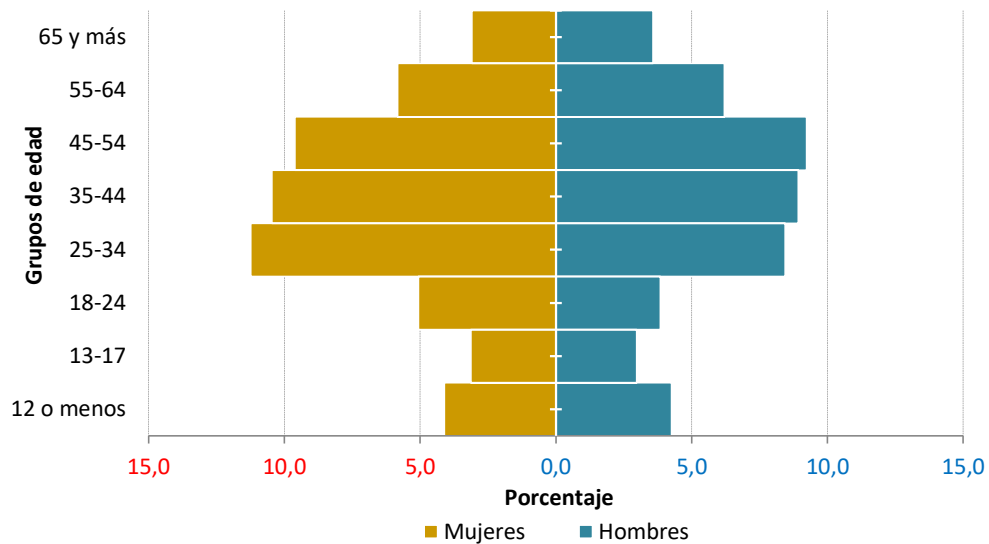
## Aeropuerto Internacional Daniel Oduber Quirós

### Distribución de las llegadas internacionales por sexo según grupos de edad Aeropuerto Internacional Daniel Oduber Quirós, 2021

Grupos de edad	Cantidad			Porcentaje		
	Mujeres	Hombres	Total	Mujeres	Hombres	Total
12 o menos	15 962	16 536	32 498	4,1	4,3	8,4
13-17	12 140	11 557	23 697	3,1	3,0	6,1
18-24	19 638	14 923	34 561	5,1	3,8	8,9
25-34	43 608	32 740	76 348	11,2	8,4	19,7
35-44	40 564	34 662	75 226	10,5	8,9	19,4
45-54	37 298	35 829	73 127	9,6	9,2	18,8
55-64	22 637	24 064	46 701	5,8	6,2	12,0
65 y más	12 016	13 880	25 896	3,1	3,6	6,7
<b>Total</b>	<b>203 863</b>	<b>184 191</b>	<b>388 054</b>	<b>52,5</b>	<b>47,5</b>	<b>100,0</b>

Fuente: ICT con datos de la DGME.

### Distribución de las llegadas internacionales por sexo según grupos de edad Aeropuerto Internacional Daniel Oduber Quirós, 2021



Fuente: ICT con datos de la DGME.