

DIRECCIÓN DE PLANEAMIENTO Y DESARROLLO TURÍSTICO
UNIDAD DE ADMINISTRACIÓN DE LA INFORMACIÓN

Metadatos de los indicadores realizados por el ICT

Indicador	Distribución de las Llegadas internacionales por sexo según grupos de edad
Descripción	Distribución de las llegadas internacionales por sexo según grupos de edad, para todas las vías de ingreso y para los aeropuertos internacionales Juan Santamaría y Daniel Oduber Quirós (Guanacaste Aeropuerto). Este indicador se obtiene a partir del registro de Llegadas internacionales por países y puesto migratorio .
Objetivo	Conocer la distribución de las llegadas internacionales por sexo según grupos de edad, para monitorear la actividad turística en Costa Rica.
Variables de referencia	Grupos de edad, pirámides de población, distribución por sexo.
Recolección de la información	<p>Período: Continuo</p> <p>Método: Escaneo del pasaporte de la persona que realiza el movimiento migratorio.</p> <p>Lugar: Puestos Migratorios:</p> <ul style="list-style-type: none"> o Vía Aérea: Aeropuerto Internacional Juan Santamaría, Aeropuerto Internacional Daniel Oduber Quirós, Aeropuerto Internacional Tobías Bolaños y Aeropuerto Internacional de Limón. o Vía Terrestre: Paso Canoas, Peñas Blancas, Sabalito, las Tablillas y Sixaola. o Vía Fluvial: Los Chiles (Se contabiliza en la vía terrestre). o Vía Marítima: Golfito, Limón, Playas del Coco, Puntarenas y Quepos. Por definición no se incluyen los cruceristas.
Nota	Según estándar de la OACI (Organización de Aviación Civil Internacional), y por solicitud de la DGME (Dirección General de Migración y Extranjería), en agosto del 2022 se agregó la categoría de indefinido en la variable sexo.
Difusión	Sección de Estadística del sitio web www.ict.go.cr en Cifras Turísticas.
Periodicidad	Mensual con publicación anual.
Fuente	Dirección General de Migración y Extranjería (DGME).

Todas las vías

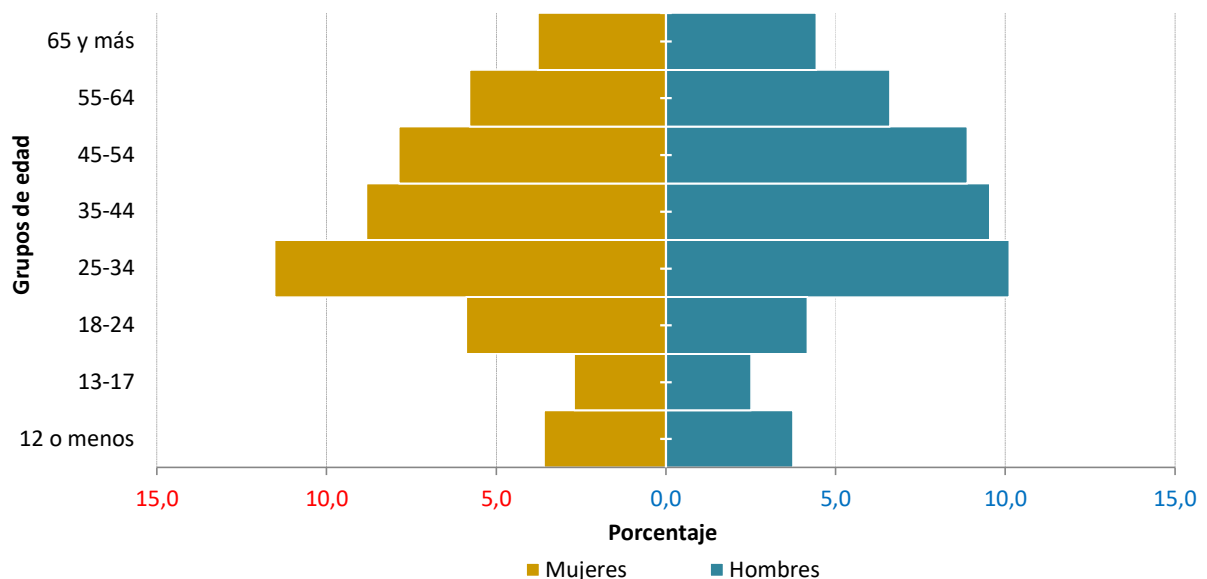
Distribución de las llegadas internacionales por sexo según grupos de edad Todas las vías de ingreso, 2022.

Grupos de edad	Cantidad				Total	Porcentaje		
	Mujeres	Hombres	Mujeres + Hombres	Indefinido		Mujeres	Hombres	Total
12 o menos	84 435	88 036	172 471	5	172 476	3,6	3,7	7,3
13-17	63 637	58 982	122 619	6	122 625	2,7	2,5	5,2
18-24	138 225	97 854	236 079	9	236 088	5,9	4,2	10,0
25-34	270 968	237 806	508 774	13	508 787	11,5	10,1	21,7
35-44	207 435	224 182	431 617	8	431 625	8,8	9,5	18,4
45-54	185 098	208 715	393 813	5	393 818	7,9	8,9	16,8
55-64	136 216	155 079	291 295	2	291 297	5,8	6,6	12,4
65 y más	88 730	104 085	192 815	6	192 821	3,8	4,4	8,2
Total	1 174 744	1 174 739	2 349 483	54	2 349 537	50,0	50,0	100,0

Nota: Según estándar de la OACI (Organización de Aviación Civil Internacional), y por solicitud de la DGME (Dirección General de Migración y Extranjería), en agosto del 2022 se agregó la categoría de indefinido en la variable sexo.

Fuente: ICT con datos de la DGME.

Distribución de las llegadas internacionales por sexo según grupos de edad Todas las vías de ingreso, 2022.



Fuente: ICT con datos de la DGME.

Aeropuerto Internacional Juan Santamaría

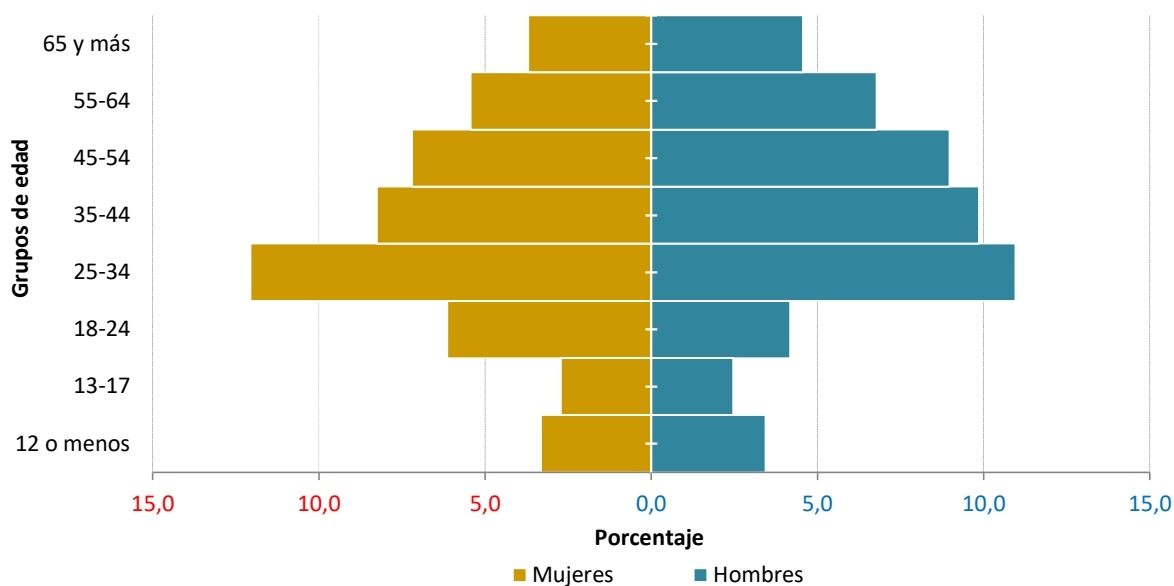
Distribución de las llegadas internacionales por sexo según grupos de edad Aeropuerto Internacional Juan Santamaría, 2022.

Grupos de edad	Cantidad				Total	Porcentaje		
	Mujeres	Hombres	Mujeres + Hombres	Indefinido		Mujeres	Hombres	Total
12 o menos	48 315	49 967	98 282	2	98 284	3,3	3,4	6,8
13-17	39 628	35 827	75 455	3	75 458	2,7	2,5	5,2
18-24	89 259	60 864	150 123	4	150 127	6,1	4,2	10,3
25-34	175 547	159 464	335 011	8	335 019	12,1	11,0	23,0
35-44	120 086	143 476	263 562	4	263 566	8,2	9,9	18,1
45-54	104 812	130 572	235 384	2	235 386	7,2	9,0	16,2
55-64	79 196	98 621	177 817	1	177 818	5,4	6,8	12,2
65 y más	53 905	66 361	120 266	4	120 270	3,7	4,6	8,3
Total	710 748	745 152	1 455 900	28	1 455 928	48,8	51,2	100,0

Nota: Según estándar de la OACI (Organización de Aviación Civil Internacional), y por solicitud de la DGME (Dirección General de Migración y Extranjería), en agosto del 2022 se agregó la categoría de indefinido en la variable sexo.

Fuente: ICT con datos de la DGME.

Distribución de las llegadas internacionales por sexo según grupos de edad Aeropuerto Internacional Juan Santamaría, 2022.



Fuente: ICT con datos de la DGME.

Aeropuerto Internacional Daniel Oduber Quirós (Guanacaste Aeropuerto)

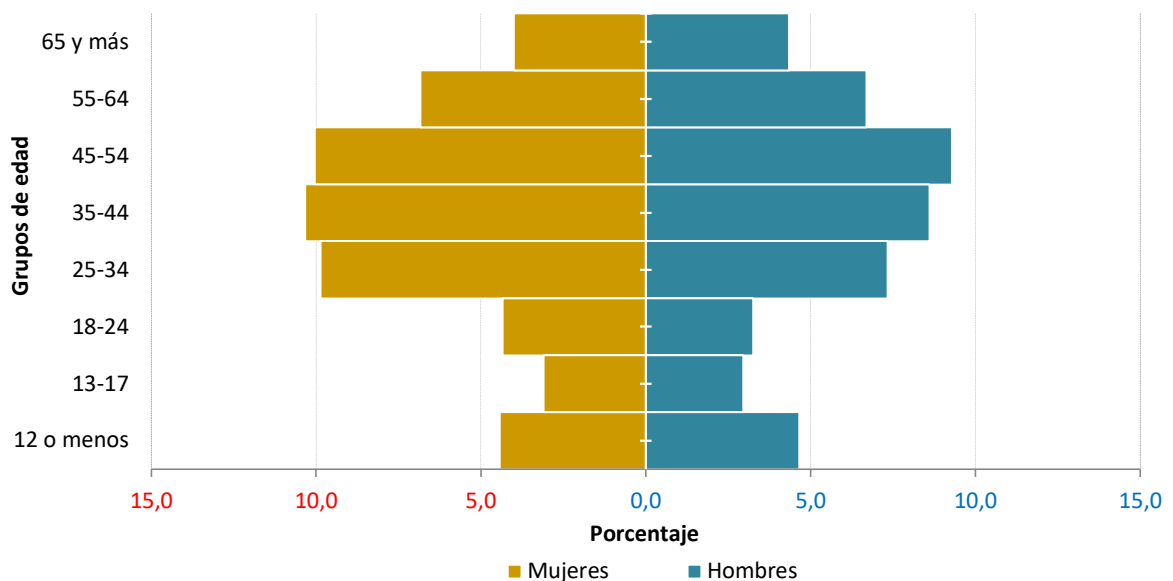
Distribución de las llegadas internacionales por sexo según grupos de edad Aeropuerto Internacional Daniel Oduber Quirós, 2022.

Grupos de edad	Cantidad				Total	Porcentaje		
	Mujeres	Hombres	Mujeres + Hombres	Indefinido		Mujeres	Hombres	Total
12 o menos	29 311	30 739	60 050	3	60 053	4,4	4,6	9,1
13-17	20 485	19 524	40 009	2	40 011	3,1	3,0	6,0
18-24	28 685	21 545	50 230	4	50 234	4,3	3,3	7,6
25-34	65 202	48 447	113 649	3	113 652	9,9	7,3	17,2
35-44	68 356	56 882	125 238	3	125 241	10,3	8,6	18,9
45-54	66 382	61 387	127 769	1	127 770	10,0	9,3	19,3
55-64	45 221	44 279	89 500	-	89 500	6,8	6,7	13,5
65 y más	26 455	28 663	55 118	-	55 118	4,0	4,3	8,3
Total	350 097	311 466	661 563	16	661 579	52,9	47,1	100,0

Nota: Según estándar de la OACI (Organización de Aviación Civil Internacional), y por solicitud de la DGME (Dirección General de Migración y Extranjería), en agosto del 2022 se agregó la categoría de indefinido en la variable sexo.

Fuente: ICT con datos de la DGME.

Distribución de las llegadas internacionales por sexo según grupos de edad Aeropuerto Internacional Daniel Oduber Quirós, 2022.



Fuente: ICT con datos de la DGME.